

INHOUDSOPGAVE

	<u>Bladzijde</u>
Inleiding	1
Calamiteitenplan	2/4
bijlage: lijst met namen van personeelsleden	4
Ontruimingsplan	5/6
bijlage: plattegrond sporthal 'n Dikken	7
Brandveiligheidsinstructie	8/9
bijlage: situatietekening omgeving sporthal	10
Aanvalsplan	11
Bijlagen: eigenschappen en kenmerken van in het naast gelegen zwembad	
Gebruikte chemicaliën t.w. : Aluminiumchloride	
Zwavelzuur 36%	
Zout omzetting in chloor (natriumhypochloriet)	



INLEIDING

Het plan is vrij algemeen opgezet en bestaat uit een aantal verschillende onderdelen. De verschillende instructies zijn kort en zakelijk beschreven.

Het plan zal in z'n geheel of in onderdelen worden vermeld op de website www.wie-sport.nl.

CALAMITEITENPLAN SPORHAL 'N DIKKEN

1.1 Toestand.

1.1.1. Risicodragend object/voorval van incident.

Binnenrand; n.v.t.
Buitenrand; Sport- en recreatiebad De Kolk
- Waterstofgas;

Ongeval;
Incident.

1.1.2. Omvang van de calamiteit.

Bij een situatie als voorgenoemd scenario zal er sprake zijn van een incident waarvan de gevolgen niet boven het normale risico komen.

1.1.3. Uitvoerende parate diensten.

- Brandweer;
- Politie;
- A.A.D. - Oost;
- Eigen Dienst.

1.2. Taakstelling.

De uitvoerende diensten dragen er zorg voor dat de gevolgen van de calamiteit met of door het voorval te beperken door:

- het redden van personen;
- een geëigende bestrijding van de gevolgen van het incident.

1.3. Uitvoering.

1.3.1. Algemeen.

- het redden van personen;
- de geëigende bestrijding van de gevolgen van het incident.

1.3.2. Leiding en coördinatie.

- de algehele leiding van de bestrijding berust bij de burgemeester;
- hij, die de leiding over de brandweer heeft, is tevens belast met de operationele leiding op de plaats van het incident, tenzij de aard van het incident daartoe aanleiding geeft een andere voorziening te treffen.

1.3.3. Bijstandsverlening.

De bijstandsverlening vindt plaats op afroep en dient te worden gecoördineerd volgens de daarvoor geldende procedures.

1.4. Taken.

De hierna genoemde taken van de parate diensten zijn concreet en gericht op de gegeven specifieke situatie.

1.4.1. Taken Brandweer.

- Afhankelijk van de aard van het incident, het verlenen van hulp met één of meer voertuigen;
- Het redden van slachtoffers;
- Het verlenen van technische hulp;
- Bestrijden van de gevolgen van het incident.

1.4.2. Taken Politie

- Afhankelijk van de aard van het incident, zorg dragen dat de brandweer het werk kan verrichten;
- Het afzetten van de omgeving;
- Verkeersregeling;
- Bewakingstaken etc.;
- Technisch onderzoek naar de oorzaak van het incident;

1.4.3. Taken A.A.D. - Oost.

- Het verzorgen en afvoeren van de slachtoffers.

1.4.4. Taken eigen dienst.

- Zorgt dat de parate dienst wordt opgevangen en geeft informatie over de plaats en omvang van het incident;
- Geeft, indien nodig, opdracht tot ontruiming;
- Brengt in gevaar verkerende personen in veiligheid;
- Houdt zich constant beschikbaar voor overleg met de parate dienst;
- Meldt indien dit nog niet is gebeurd WiE Sport.

1.5. Coördinerende bepalingen

- In geval voor lekkage, prioriteit voor ontruiming door:
 - Alarmering bezoekers;
 - Ramen en deuren afsluiten;
 - Preventie ontruiming.
- Veiligheidsmaatregel:
 - A. Voor ontruiming;
 - B. Bestrijding conform aanvalsplan gevaarlijke stoffen van de brandweer.

1.6. Verzorging

De verzorging van de hulpverlenende diensten vindt niet eerder plaats dan op afroep. Te regelen op aanwijzing van de operationele leiding.

1.7. Verbinding – Alarmeringen.

1.7.1. Verbindingen.

- Verbindingen lopen volgens eigen verbindingsnetwerken, KPN-telefoonnet en rechtstreekse lijnen.

1.7.2. Alarmeringen

A. Eigen dienst.

1. De directeur of bedrijfsleider alarmeert via 112 de brandweer en de politie en of A.A.D. - Oost, omtrent de aard van het ongeval of incident.

B. Brandweer.

1. De brandweer wordt gealarmeerd door Regionale Alarmcentrale omtrent de aard van de zich voorgedaan hebbende calamiteit.
2. Tevens alarmeert de brandweer, indien nodig, via de Alarmcentrale van de brandweer de benodigde hulpdiensten.

C. Politie.

1. De politie wordt door de centrale meldkamer gealarmeerd omtrent de calamiteit die zich heeft voorgedaan.
2. De politie alarmeert:
 - a) De brandweer;
 - b) De kader (piket)/groepscommandant;
 - c) De A.A.D. - Oost via CPA in geval van een ongeval, waarbij personen zijn betrokken;
 - d) (c.q. informeert) de burgemeester.

D. A.A.D. - Oost.

1. De basisgezondheidsdienst wordt via de CPA gealarmeerd door de politie/brandweer en/of eigen dienst.

1.8. Voorlichting.

De totale voorlichting geschiedt door de uitvoerende diensten. Eén en ander onder verantwoordelijkheid van de burgemeester.

1.9. Bewaking.

Onder verantwoordelijkheid van de directie zal overleg moeten plaatsvinden met de politie over eventuele bewaking.

Medewerkers sporthal 'n Dikken.

Medewerkers Stichting Accommodaties Wierden Enter

	Naam	Adres	Postcode	Woonplaats	Telefoon
1.	Kreijkes, Henk	N.v.t.	N.v.t.	N.v.t.	06-41835790
2.	Gloude-mans, Addy	N.v.t.	N.v.t.	N.v.t.	06-42073271

ONTRUIMINGSPLAN SPORTHAL 'n DIKKEN TE WIERDEN

Algemene gegevens

Naam object	:	Sporthal 'n Dikken
Adres	:	Dikkensweg 1
Gemeente	:	Wierden 7641 CC
Telefoon	:	0546-572600
Directeur	:	Dhr. M. Schuddebeurs
Telefoon	:	WiE Sport 0546 - 535081 mobiel 06 - 34635533
Bedrijfsleider	:	Dhr. J.W. Steenhagen
Telefoon	:	WiE Sport 0546 - 535082 mobiel 06 - 22170985
Aantal bezoekers	:	max. ± 900
Aantal personeelsleden	:	2
Ontruimingsplan	:	beheerderskamer
Brandmeldingsinstallatie	:	n.v.t
Melding	:	signaal – mondeling of eigen-waarneming
Alarmering	:	“Slow Whoop” ontruimingssignaal Telefoon 112 brandweer, politie en A.A.D. - Oost
Interne Alarmering	:	“Slow Whoop” ontruimingssignaal. Dit signaal bestaat uit: - 3 seconden signaal - 0,5 seconden pauze - 3 seconden signaal enz.
Vluchtwegen	:	Op een plattegrond aangegeven in de hal.
Verzamelplaats	:	Van Buuren bouwmarkt is als verzamelplaats aangewezen.

ONTRUIMINGSPLAN SPORTHAL 'n DIKKEN

Taak directeur.

- A. U wordt gewaarschuwd mondeling of eigenwaarneming;
- B. Begeef u naar de **beheerdersruimte** en neem ter plaatse de coördinatie op u;
- C. Zorg dat de gealarmeerde dienst wordt opgevangen en geef informatie over de omvang van het incident (brand, gasontsnapping of ongeval);
- D. Bepaal aan de hand van de informatie of u moet overgaan tot ontruimen;
- E. Geef indien nodig, opdracht tot ontruiming, door ontruimingssignaal;
- F. Voorkom paniek en geef leiding aan de ontruiming;
- G. Sluit gas en stroom af en schakel de ventilatie uit;
- H. Begin met bestrijding (zo nodig hiervoor ploeg samenstellen);
- I. Blijf in de beheerdersruimte en houdt u constant beschikbaar voor overleg met de operationele-leiding;
- J. Reset de meldinstallatie alleen in opdracht van politie/brandweer

Taak directeur wordt zo lang waar genomen door de beheerder tot de directeur c.q. bedrijfsleider aanwezig is:

TAAK BEHEERDER

- A. U wordt gewaarschuwd door het ontruimingssignaal;
- B. Begeef u naar de beheerdersruimte;
- C. Begeleidt het onderwijzend personeel c.q. trainers(sters) e.a. naar de uitgang;
- D. Instrueer het onderwijzend personeel c.q. trainers(sters) e.a. om zich te verplaatsen naar het verzamelpunt;
- E. Laat onderwijzend personeel c.q. trainers(sters) melden dat er **vermiste** personen zijn;
- F. Begeef u naar de locatie.

Bij afwezigheid van de directeur of de bedrijfsleider wordt de taak waargenomen door de beheerder.

TAAK BEHEERDER

- A. Schakel het akoestisch-signaal in, of indien nodig uit;
- B. Neem contact op met de leiding en vraag naar de locatie en de omvang van het incident.
- C. Bel de brandweer, politie of A.A.D. - Oost middels het alarmnummer 112;

Gemeente: Wierden

Naam: beheerder

Locatie: sporthal 'n Dikken

Adres : Dikkensweg 1

Plaats: Wierden

Tel.nr.: 0546-572600

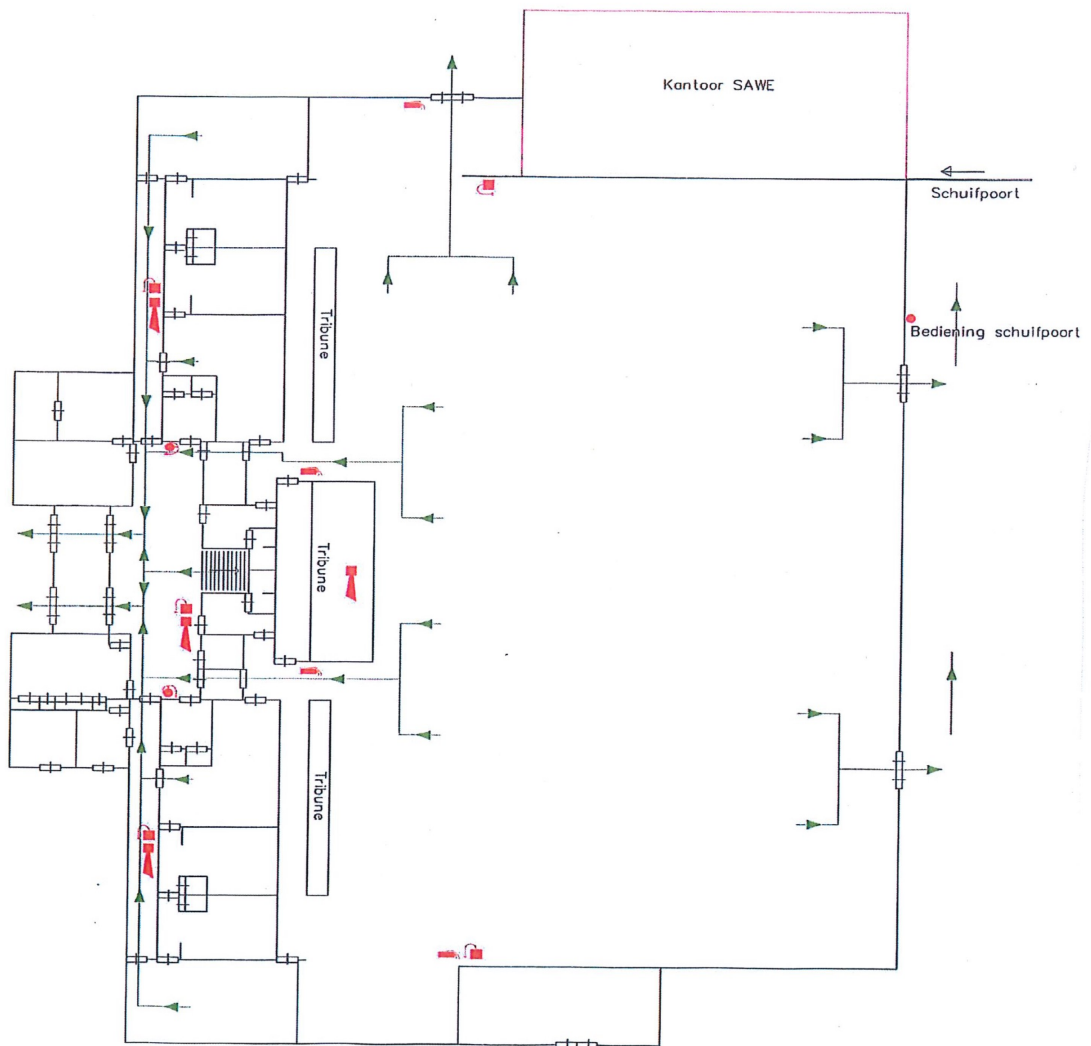
Aard: brand, chloor/zoutzuurontsnapping, ongeval of anderszins

Blijf op uw plaats;

- D. Laat geen personen meer tot het gebouw toe, en houd de hal vrij;
- E. Voer de opdrachten uit welke u krijgt van de algemene leiding.
- F. Zorgt ervoor dat de telefoon te allen tijde beschikbaar is.
- G. Sluit ramen en deuren;
- H. Geef aan dat alle personen de sporthal te verlaten met vermelding van de te gebruiken uitgangen en verzamelpunt;
- I. Afhankelijk van de situatie ziet u erop toe dat de mensen hun eigendommen zoals kleding e.d. meenemen;
- J. Controleer daarna op achterblijvers;
- K. Houdt u gereed voor andere opdrachten.
- L. Vluchtroute indien geblokkeerd niet gebruiken.

De aangewezen beheerder neemt de taak van directeur of bedrijfsleider waar, zolang deze niet aanwezig zijn.

Plattegrond sporthal 'n Dikken



ALGEMENE BRANDVEILIGHEIDSINSTRUCTIES VOOR HET PERSONEEL.

VERPLICHTINGEN VAN HET PERSONEEL

A. STEL U OP DE HOOGTE VAN:

1. de indeling van het gebouw, de plaats van de in- en uitgangen, nooduitgangen en dergelijke;
2. de vluchtwegen;
3. de plaats en de werking van:
brand- en rookwerende deuren in gangen, hallen en dergelijke;
de nooduitgangen en de wijze waarop deze worden geopend;
4. de plaats en de werking van:
kleine blusmiddelen;
slangenhaspels en blustoestellen;
communicatiemiddelen: telefoon, brandmelders en alarmomroepinstallaties
5. het ontruimings-/calamiteitenplan

B. WERK MEE AAN:

1. het opgeruimd houden van de werkomgeving en de verkeersruimten (tot de verkeersruimten behoren: vestibules, portalen, gangen, trappen, bordessen en dergelijke);
2. het opruimen van gangen, bordessen of andere delen van vluchtwegen (geen obstakels, meubilair en dergelijke);
3. het vrijhouden van plaatsen waar blusmiddelen zijn opgesteld;
4. het opruimen van afval op niet-daarvoor bestemde plaatsen.

C. NOTA BENE;

1. asbakken niet gebruiken voor papierafval;
asbakken niet ledigen in prullenbakken.

D. HET IS VERBODEN:

1. te roken waar een rookverbod geldt;
open vuur te gebruiken anders dan in daartoe bestemde ruimten;
2. zonder schriftelijke toestemming van de manager (werkvergunning) werkzaamheden te verrichten die gevaar opleveren voor brand en/of explosie;
3. brandgevaarlijke stoffen in voorraad te hebben;
4. kleding of andere goederen te reinigen met vluchtige, brandbare vloeistoffen;
5. voor elektrische aansluitingen anders dan goedgekeurde stekkers of contacten te gebruiken;
6. afval te verbranden, zoals brieven en oud papier;
7. brandbare materialen te plaatsen op of bij warmteverspreidende toestellen;

8. brandgevaarlijke versiering zoals visnetten, plastics, rietmatten, papierslingers e.d. aan te brengen;
9. spraybussen te gebruiken in de nabijheid van open vuur, zoals de waakvlam van een gastoestel, sigaret e.d.

E. TOEZICHT EN CONTROLE:

Tijdens uw werkzaamheden dient u toezicht te houden op de naleving van de genoemde punten. Gebreken of tekortkomingen moet u onmiddellijk melden aan de leiding of diens plaatsvervanger.

F. HOE TE HANDELEN BIJ BRAND:

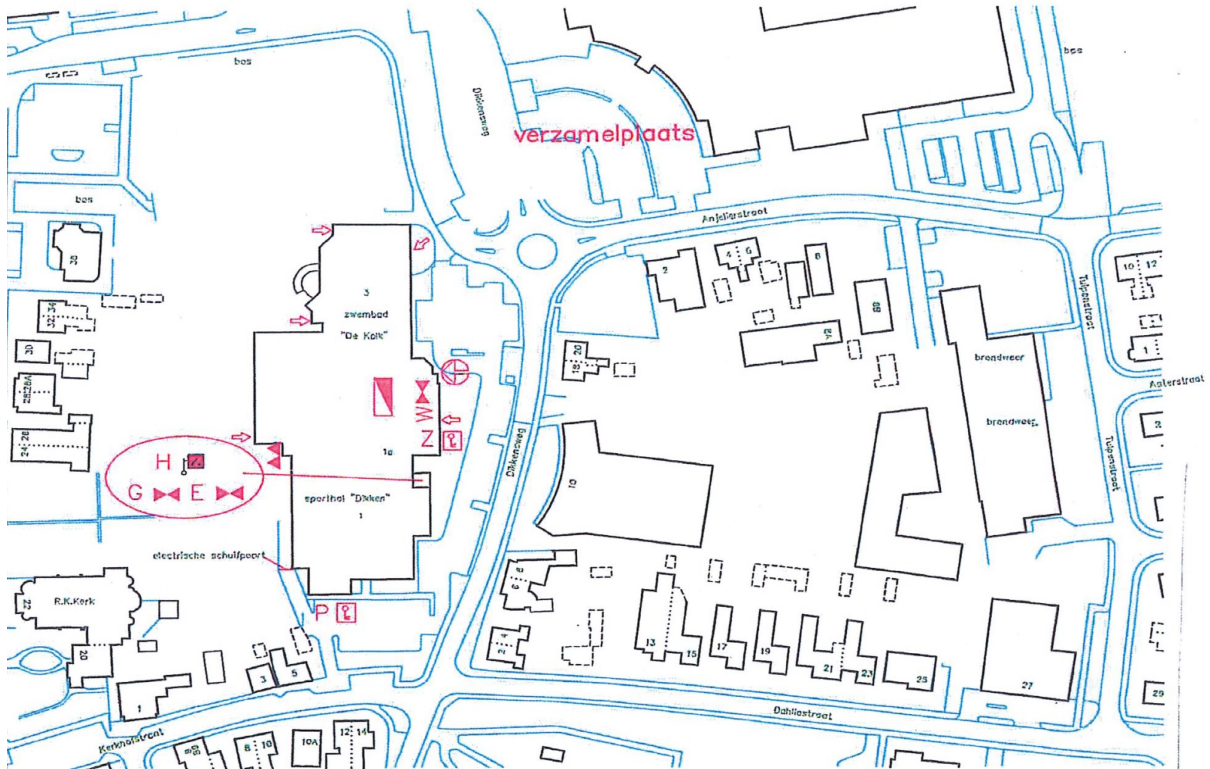
Volgens de instructies van het ontruimingsplan of calamiteitenbox (in beheerdersruimte).

Calamiteitenplan geactualiseerd en aangepast d.d. 24 juni 2024.







Directeur WiE Sport

Dhr. M. Schuddebeurs

Situatietekening sporthal 'n Dikken



LEGENDA

- E  afsluiter elektra
- W  afsluiter water
- G  afsluiter gas
- H  hoofdschakelaar elektra
-  neveningang
-  gevaarlijke stoffen
-  hoofdingang
-  meldpaneel
- Z  sleutelkluis zwembad
- P  sleutelkluis poort

AANVALSPLAN

1. Object/Locatie:

Naam : Sporthal 'n Dikken
Adres : Dikkensweg 1
Gemeente : Wierden 7641 CC
Telefoon : 0546 – 572600

2. Te Alarmeren:

Korps Wierden

3. Waarschuwingsadressen:

Directeur : de heer M. Schuddebeurs
tel.: 06 - 34635533 (privé)
tel.: 0546 – 535081 (kantoor 08.00 – 17.00 uur)

Bedrijfsleider : de heer J.W. Steenhagen
tel.: 06-22170985 (privé)
tel.: 0546 – 535082 (kantoor 08.00 – 17.00 uur)

4. Waarschuwingsadressen bij inzet:

Telefoonnummer : 112
Politie : tel.: via Landelijke alarmnummer 1-1-2
Burgemeester : tel.: 0546 - 646562
: tel.: 0546 – 580880 (secretariaat 08.00 – 17.00 uur)

5. Brandkranen:

Dikkensweg voor zwembad
Dikkensweg voor nr. 10.
Tulpenstraat voor gemeentegarage
Dahliastraat voor nr. 1

6. Brandmeldinstallatie:

N.v.t.

7. Opslag gevaarlijke stoffen (zie tekening):

Zout (omgezet in natriumhypochloriet)		
Zwavelzuur (accuzuur) 31%	max.	20 ltr cans 8 op voorraad.
Aluminium-chloride 10%	max.	20 ltr. cans 10 op voorraad.(vlok)

8. Ontruimingsplan

Aanwezig

9. Waarschuwen op aanvraag:

A.A.D. - Oost tel.: via Landelijke alarmnummer 1-1-2
Essent tel.: via Landelijke alarmnummer 1-1-2
Cogas tel.: via Landelijke alarmnummer 1-1-2
Vitens tel.: via Landelijke alarmnummer 1-1-2
Salvage tel.: via Landelijke alarmnummer 1-1-2

INHOUDSOPGAVE

	<u>Bladzijde</u>
Inleiding	1
Calamiteitenplan	2/4
bijlage: lijst met namen van personeelsleden	4
Ontruimingsplan	5/6
bijlage: plattegrond sporthal 'n Dikken	7
Brandveiligheidsinstructie	8/9
bijlage: situatietekening omgeving sporthal	10
Aanvalsplan	11
Bijlagen: eigenschappen en kenmerken van in het naast gelegen zwembad	
Gebruikte chemicaliën t.w. : Aluminiumchloride	
Zwavelzuur 36%	
Zout omzetting in chloor (natriumhypochloriet)	



INLEIDING

Het plan is vrij algemeen opgezet en bestaat uit een aantal verschillende onderdelen. De verschillende instructies zijn kort en zakelijk beschreven.

Het plan zal in z'n geheel of in onderdelen worden vermeld op de website www.wie-sport.nl.

CALAMITEITENPLAN SPORHAL 'N DIKKEN

1.1 Toestand.

1.1.1. Risicodragend object/voorval van incident.

Binnenrand; n.v.t.
Buitenrand; Sport- en recreatiebad De Kolk
- Waterstofgas;

Ongeval;
Incident.

1.1.2. Omvang van de calamiteit.

Bij een situatie als voorgenoemd scenario zal er sprake zijn van een incident waarvan de gevolgen niet boven het normale risico komen.

1.1.3. Uitvoerende parate diensten.

- Brandweer;
- Politie;
- A.A.D. - Oost;
- Eigen Dienst.

1.2. Taakstelling.

De uitvoerende diensten dragen er zorg voor dat de gevolgen van de calamiteit met of door het voorval te beperken door:

- het redden van personen;
- een geëigende bestrijding van de gevolgen van het incident.

1.3. Uitvoering.

1.3.1. Algemeen.

- het redden van personen;
- de geëigende bestrijding van de gevolgen van het incident.

1.3.2. Leiding en coördinatie.

- de algehele leiding van de bestrijding berust bij de burgemeester;
- hij, die de leiding over de brandweer heeft, is tevens belast met de operationele leiding op de plaats van het incident, tenzij de aard van het incident daartoe aanleiding geeft een andere voorziening te treffen.

1.3.3. Bijstandsverlening.

De bijstandsverlening vindt plaats op afroep en dient te worden gecoördineerd volgens de daarvoor geldende procedures.

1.4. Taken.

De hierna genoemde taken van de parate diensten zijn concreet en gericht op de gegeven specifieke situatie.

1.4.1. Taken Brandweer.

- Afhankelijk van de aard van het incident, het verlenen van hulp met één of meer voertuigen;
- Het redden van slachtoffers;
- Het verlenen van technische hulp;
- Bestrijden van de gevolgen van het incident.

1.4.2. Taken Politie

- Afhankelijk van de aard van het incident, zorg dragen dat de brandweer het werk kan verrichten;
- Het afzetten van de omgeving;
- Verkeersregeling;
- Bewakingstaken etc.;
- Technisch onderzoek naar de oorzaak van het incident;

1.4.3. Taken A.A.D. - Oost.

- Het verzorgen en afvoeren van de slachtoffers.

1.4.4. Taken eigen dienst.

- Zorgt dat de parate dienst wordt opgevangen en geeft informatie over de plaats en omvang van het incident;
- Geeft, indien nodig, opdracht tot ontruiming;
- Brengt in gevaar verkerende personen in veiligheid;
- Houdt zich constant beschikbaar voor overleg met de parate dienst;
- Meldt indien dit nog niet is gebeurd WiE Sport.

1.5. Coördinerende bepalingen

- In geval voor lekkage, prioriteit voor ontruiming door:
 - Alarmering bezoekers;
 - Ramen en deuren afsluiten;
 - Preventie ontruiming.
- Veiligheidsmaatregel:
 - A. Voor ontruiming;
 - B. Bestrijding conform aanvalsplan gevaarlijke stoffen van de brandweer.

1.6. Verzorging

De verzorging van de hulpverlenende diensten vindt niet eerder plaats dan op afroep. Te regelen op aanwijzing van de operationele leiding.

1.7. Verbinding – Alarmeringen.

1.7.1. Verbindingen.

- Verbindingen lopen volgens eigen verbindingsnetwerken, KPN-telefoonnet en rechtstreekse lijnen.

1.7.2. Alarmeringen

A. Eigen dienst.

1. De directeur of bedrijfsleider alarmeert via 112 de brandweer en de politie en of A.A.D. - Oost, omtrent de aard van het ongeval of incident.

B. Brandweer.

1. De brandweer wordt gealarmeerd door Regionale Alarmcentrale omtrent de aard van de zich voorgedaan hebbende calamiteit.
2. Tevens alarmeert de brandweer, indien nodig, via de Alarmcentrale van de brandweer de benodigde hulpdiensten.

C. Politie.

1. De politie wordt door de centrale meldkamer gealarmeerd omtrent de calamiteit die zich heeft voorgedaan.
2. De politie alarmeert:
 - a) De brandweer;
 - b) De kader (piket)/groepscommandant;
 - c) De A.A.D. - Oost via CPA in geval van een ongeval, waarbij personen zijn betrokken;
 - d) (c.q. informeert) de burgemeester.

D. A.A.D. - Oost.

1. De basisgezondheidsdienst wordt via de CPA gealarmeerd door de politie/brandweer en/of eigen dienst.

1.8. Voorlichting.

De totale voorlichting geschiedt door de uitvoerende diensten. Eén en ander onder verantwoordelijkheid van de burgemeester.

1.9. Bewaking.

Onder verantwoordelijkheid van de directie zal overleg moeten plaatsvinden met de politie over eventuele bewaking.

Medewerkers sporthal 'n Dikken.

Medewerkers Stichting Accommodaties Wierden Enter

	Naam	Adres	Postcode	Woonplaats	Telefoon
1.	Kreijkes, Henk	N.v.t.	N.v.t.	N.v.t.	06-41835790
2.	Gloude-mans, Addy	N.v.t.	N.v.t.	N.v.t.	06-42073271

ONTRUIMINGSPLAN SPORTHAL 'n DIKKEN TE WIERDEN

Algemene gegevens

Naam object	:	Sporthal 'n Dikken
Adres	:	Dikkensweg 1
Gemeente	:	Wierden 7641 CC
Telefoon	:	0546-572600
Directeur	:	Dhr. M. Schuddebeurs
Telefoon	:	WiE Sport 0546 - 535081 mobiel 06 - 34635533
Bedrijfsleider	:	Dhr. J.W. Steenhagen
Telefoon	:	WiE Sport 0546 - 535082 mobiel 06 - 22170985
Aantal bezoekers	:	max. ± 900
Aantal personeelsleden	:	2
Ontruimingsplan	:	beheerderskamer
Brandmeldingsinstallatie	:	n.v.t
Melding	:	signaal – mondeling of eigen-waarneming
Alarmering	:	“Slow Whoop” ontruimingssignaal Telefoon 112 brandweer, politie en A.A.D. - Oost
Interne Alarmering	:	“Slow Whoop” ontruimingssignaal. Dit signaal bestaat uit: - 3 seconden signaal - 0,5 seconden pauze - 3 seconden signaal enz.
Vluchtwegen	:	Op een plattegrond aangegeven in de hal.
Verzamelplaats	:	Van Buuren bouwmarkt is als verzamelplaats aangewezen.

ONTRUIMINGSPLAN SPORTHAL 'n DIKKEN

Taak directeur.

- A. U wordt gewaarschuwd mondeling of eigenwaarneming;
- B. Begeef u naar de **beheerdersruimte** en neem ter plaatse de coördinatie op u;
- C. Zorg dat de gealarmeerde dienst wordt opgevangen en geef informatie over de omvang van het incident (brand, gasontsnapping of ongeval);
- D. Bepaal aan de hand van de informatie of u moet overgaan tot ontruimen;
- E. Geef indien nodig, opdracht tot ontruiming, door ontruimingssignaal;
- F. Voorkom paniek en geef leiding aan de ontruiming;
- G. Sluit gas en stroom af en schakel de ventilatie uit;
- H. Begin met bestrijding (zo nodig hiervoor ploeg samenstellen);
- I. Blijf in de beheerdersruimte en houdt u constant beschikbaar voor overleg met de operationele-leiding;
- J. Reset de meldinstallatie alleen in opdracht van politie/brandweer

Taak directeur wordt zo lang waar genomen door de beheerder tot de directeur c.q. bedrijfsleider aanwezig is:

TAAK BEHEERDER

- A. U wordt gewaarschuwd door het ontruimingssignaal;
- B. Begeef u naar de beheerdersruimte;
- C. Begeleidt het onderwijzend personeel c.q. trainers(sters) e.a. naar de uitgang;
- D. Instrueer het onderwijzend personeel c.q. trainers(sters) e.a. om zich te verplaatsen naar het verzamelpunt;
- E. Laat onderwijzend personeel c.q. trainers(sters) melden dat er **vermiste** personen zijn;
- F. Begeef u naar de locatie.

Bij afwezigheid van de directeur of de bedrijfsleider wordt de taak waargenomen door de beheerder.

TAAK BEHEERDER

- A. Schakel het akoestisch-signaal in, of indien nodig uit;
- B. Neem contact op met de leiding en vraag naar de locatie en de omvang van het incident.
- C. Bel de brandweer, politie of A.A.D. - Oost middels het alarmnummer 112;

Gemeente: Wierden

Naam: beheerder

Locatie: sporthal 'n Dikken

Adres : Dikkensweg 1

Plaats: Wierden

Tel.nr.: 0546-572600

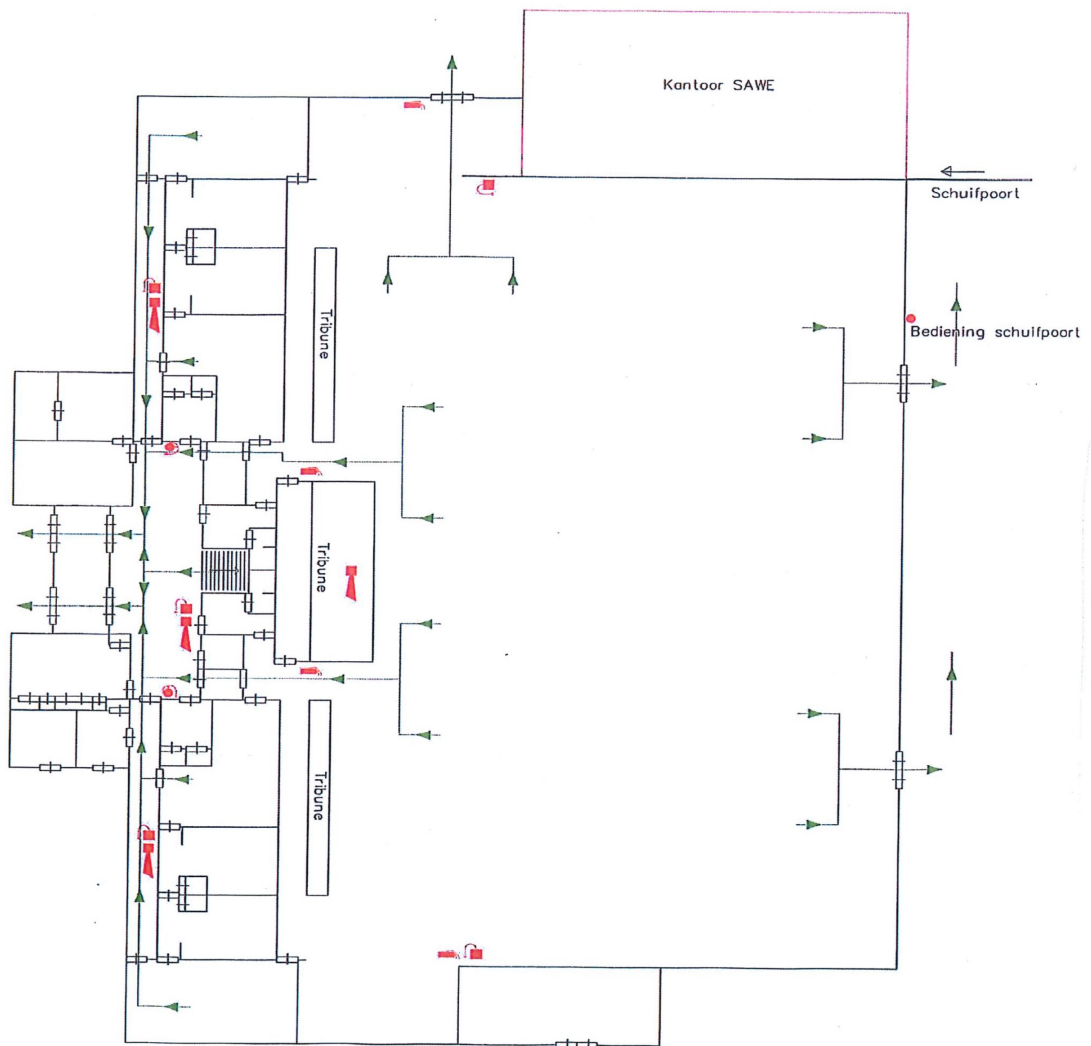
Aard: brand, chloor/zoutzuurontsnapping, ongeval of anderszins

Blijf op uw plaats;

- D. Laat geen personen meer tot het gebouw toe, en houd de hal vrij;
- E. Voer de opdrachten uit welke u krijgt van de algemene leiding.
- F. Zorgt ervoor dat de telefoon te allen tijde beschikbaar is.
- G. Sluit ramen en deuren;
- H. Geef aan dat alle personen de sporthal te verlaten met vermelding van de te gebruiken uitgangen en verzamelpunt;
- I. Afhankelijk van de situatie ziet u erop toe dat de mensen hun eigendommen zoals kleding e.d. meenemen;
- J. Controleer daarna op achterblijvers;
- K. Houdt u gereed voor andere opdrachten.
- L. Vluchtroute indien geblokkeerd niet gebruiken.

De aangewezen beheerder neemt de taak van directeur of bedrijfsleider waar, zolang deze niet aanwezig zijn.

Plattegrond sporthal 'n Dikken



ALGEMENE BRANDVEILIGHEIDSINSTRUCTIES VOOR HET PERSONEEL.

VERPLICHTINGEN VAN HET PERSONEEL

A. STEL U OP DE HOOGTE VAN:

1. de indeling van het gebouw, de plaats van de in- en uitgangen, nooduitgangen en dergelijke;
2. de vluchtwegen;
3. de plaats en de werking van:
brand- en rookwerende deuren in gangen, hallen en dergelijke;
de nooduitgangen en de wijze waarop deze worden geopend;
4. de plaats en de werking van:
kleine blusmiddelen;
slangenhaspels en blustoestellen;
communicatiemiddelen: telefoon, brandmelders en alarmomroepinstallaties
5. het ontruimings-/calamiteitenplan

B. WERK MEE AAN:

1. het opgeruimd houden van de werkomgeving en de verkeersruimten (tot de verkeersruimten behoren: vestibules, portalen, gangen, trappen, bordessen en dergelijke);
2. het opruimen van gangen, bordessen of andere delen van vluchtwegen (geen obstakels, meubilair en dergelijke);
3. het vrijhouden van plaatsen waar blusmiddelen zijn opgesteld;
4. het opruimen van afval op niet-daarvoor bestemde plaatsen.

C. NOTA BENE;

1. asbakken niet gebruiken voor papierafval;
asbakken niet ledigen in prullenbakken.

D. HET IS VERBODEN:

1. te roken waar een rookverbod geldt;
open vuur te gebruiken anders dan in daartoe bestemde ruimten;
2. zonder schriftelijke toestemming van de manager (werkvergunning) werkzaamheden te verrichten die gevaar opleveren voor brand en/of explosie;
3. brandgevaarlijke stoffen in voorraad te hebben;
4. kleding of andere goederen te reinigen met vluchtige, brandbare vloeistoffen;
5. voor elektrische aansluitingen anders dan goedgekeurde stekkers of contacten te gebruiken;
6. afval te verbranden, zoals brieven en oud papier;
7. brandbare materialen te plaatsen op of bij warmteverspreidende toestellen;

8. brandgevaarlijke versiering zoals visnetten, plastics, rietmatten, papierslingers e.d. aan te brengen;
9. spraybussen te gebruiken in de nabijheid van open vuur, zoals de waakvlam van een gastoestel, sigaret e.d.

E. TOEZICHT EN CONTROLE:

Tijdens uw werkzaamheden dient u toezicht te houden op de naleving van de genoemde punten. Gebreken of tekortkomingen moet u onmiddellijk melden aan de leiding of diens plaatsvervanger.

F. HOE TE HANDELEN BIJ BRAND:

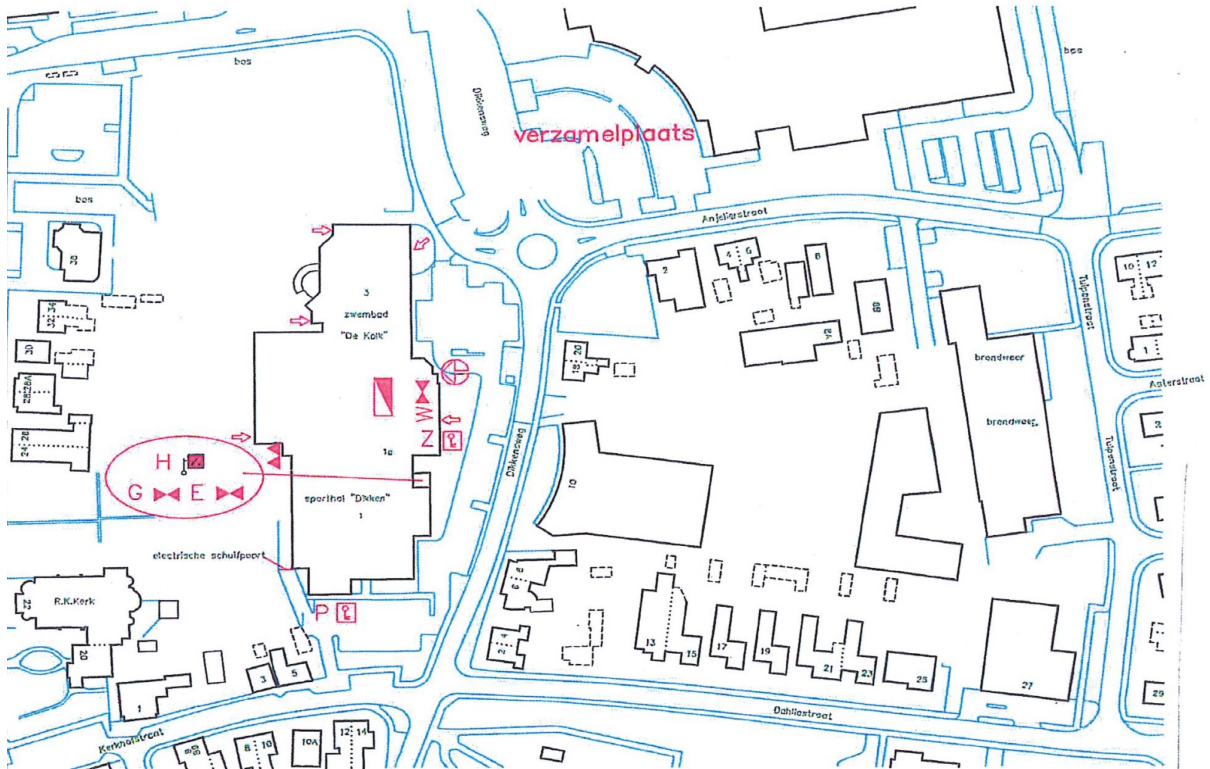
Volgens de instructies van het ontruimingsplan of calamiteitenbox (in beheerdersruimte).

Calamiteitenplan geactualiseerd en aangepast d.d. 24 juni 2024.






Directeur WiE Sport

Dhr. M. Schuddebeurs

Situatietekening sporthal 'n Dikken



LEGENDA

- E  afsluiter elektra
- W  afsluiter water
- G  afsluiter gas
- H  hoofdschakelaar elektra
-  neveningang
-  gevaarlijke stoffen
-  hoofdingang
-  meldpaneel
- Z  sleutelkluis zwembad
- P  sleutelkluis poort

AANVALSPLAN

1. Object/Locatie:

Naam : Sporthal 'n Dikken
 Adres : Dikkensweg 1
 Gemeente : Wierden 7641 CC
 Telefoon : 0546 – 572600

2. Te Alarmeren:

Korps Wierden

3. Waarschuwingsadressen:

Directeur : de heer M. Schuddebeurs
 tel.: 06 - 34635533 (privé)
 tel.: 0546 – 535081 (kantoor 08.00 – 17.00 uur)

Bedrijfsleider : de heer J.W. Steenhagen
 tel.: 06-22170985 (privé)
 tel.: 0546 – 535082 (kantoor 08.00 – 17.00 uur)

4. Waarschuwingsadressen bij inzet:

Telefoonnummer : 112
 Politie : tel.: via Landelijke alarmnummer 1-1-2
 Burgemeester : tel.: 0546 - 646562
 : tel.: 0546 – 580880 (secretariaat 08.00 – 17.00 uur)

5. Brandkranen:

Dikkensweg voor zwembad
 Dikkensweg voor nr. 10.
 Tulpenstraat voor gemeentegarage
 Dahliastraat voor nr. 1

6. Brandmeldinstallatie:

N.v.t.

7. Opslag gevaarlijke stoffen (zie tekening):

Zout (omgezet in natriumhypochloriet)		
Zwavelzuur (accuzuur) 31%	max.	20 ltr cans 8 op voorraad.
Aluminium-chloride 10%	max.	20 ltr. cans 10 op voorraad.(vlok)

8. Ontruimingsplan

Aanwezig

9. Waarschuwen op aanvraag:

A.A.D. - Oost tel.: via Landelijke alarmnummer 1-1-2
 Essent tel.: via Landelijke alarmnummer 1-1-2
 Cogas tel.: via Landelijke alarmnummer 1-1-2
 Vitens tel.: via Landelijke alarmnummer 1-1-2
 Salvage tel.: via Landelijke alarmnummer 1-1-2

INHOUDSOPGAVE

	<u>Bladzijde</u>
Inleiding	1
Calamiteitenplan	2/4
bijlage: lijst met namen van personeelsleden	4
Ontruimingsplan	5/6
bijlage: plattegrond sporthal 'n Dikken	7
Brandveiligheidsinstructie	8/9
bijlage: situatietekening omgeving sporthal	10
Aanvalsplan	11
Bijlagen: eigenschappen en kenmerken van in het naast gelegen zwembad	
Gebruikte chemicaliën t.w. : Aluminiumchloride	
Zwavelzuur 36%	
Zout omzetting in chloor (natriumhypochloriet)	



INLEIDING

Het plan is vrij algemeen opgezet en bestaat uit een aantal verschillende onderdelen. De verschillende instructies zijn kort en zakelijk beschreven.

Het plan zal in z'n geheel of in onderdelen worden vermeld op de website www.wie-sport.nl.

CALAMITEITENPLAN SPORHAL 'N DIKKEN

1.1 Toestand.

1.1.1. Risicodragend object/voorval van incident.

Binnenrand; n.v.t.
Buitenrand; Sport- en recreatiebad De Kolk
- Waterstofgas;

Ongeval;
Incident.

1.1.2. Omvang van de calamiteit.

Bij een situatie als voorgenoemd scenario zal er sprake zijn van een incident waarvan de gevolgen niet boven het normale risico komen.

1.1.3. Uitvoerende parate diensten.

- Brandweer;
- Politie;
- A.A.D. - Oost;
- Eigen Dienst.

1.2. Taakstelling.

De uitvoerende diensten dragen er zorg voor dat de gevolgen van de calamiteit met of door het voorval te beperken door:

- het redden van personen;
- een geëigende bestrijding van de gevolgen van het incident.

1.3. Uitvoering.

1.3.1. Algemeen.

- het redden van personen;
- de geëigende bestrijding van de gevolgen van het incident.

1.3.2. Leiding en coördinatie.

- de algehele leiding van de bestrijding berust bij de burgemeester;
- hij, die de leiding over de brandweer heeft, is tevens belast met de operationele leiding op de plaats van het incident, tenzij de aard van het incident daartoe aanleiding geeft een andere voorziening te treffen.

1.3.3. Bijstandsverlening.

De bijstandsverlening vindt plaats op afroep en dient te worden gecoördineerd volgens de daarvoor geldende procedures.

1.4. Taken.

De hierna genoemde taken van de parate diensten zijn concreet en gericht op de gegeven specifieke situatie.

1.4.1. Taken Brandweer.

- Afhankelijk van de aard van het incident, het verlenen van hulp met één of meer voertuigen;
- Het redden van slachtoffers;
- Het verlenen van technische hulp;
- Bestrijden van de gevolgen van het incident.

1.4.2. Taken Politie

- Afhankelijk van de aard van het incident, zorg dragen dat de brandweer het werk kan verrichten;
- Het afzetten van de omgeving;
- Verkeersregeling;
- Bewakingstaken etc.;
- Technisch onderzoek naar de oorzaak van het incident;

1.4.3. Taken A.A.D. - Oost.

- Het verzorgen en afvoeren van de slachtoffers.

1.4.4. Taken eigen dienst.

- Zorgt dat de parate dienst wordt opgevangen en geeft informatie over de plaats en omvang van het incident;
- Geeft, indien nodig, opdracht tot ontruiming;
- Brengt in gevaar verkerende personen in veiligheid;
- Houdt zich constant beschikbaar voor overleg met de parate dienst;
- Meldt indien dit nog niet is gebeurd WiE Sport.

1.5. Coördinerende bepalingen

- In geval voor lekkage, prioriteit voor ontruiming door:
 - Alarmering bezoekers;
 - Ramen en deuren afsluiten;
 - Preventie ontruiming.
- Veiligheidsmaatregel:
 - A. Voor ontruiming;
 - B. Bestrijding conform aanvalsplan gevaarlijke stoffen van de brandweer.

1.6. Verzorging

De verzorging van de hulpverlenende diensten vindt niet eerder plaats dan op afroep. Te regelen op aanwijzing van de operationele leiding.

1.7. Verbinding – Alarmeringen.

1.7.1. Verbindingen.

- Verbindingen lopen volgens eigen verbindingsnetwerken, KPN-telefoonnet en rechtstreekse lijnen.

1.7.2. Alarmeringen

A. Eigen dienst.

1. De directeur of bedrijfsleider alarmeert via 112 de brandweer en de politie en of A.A.D. - Oost, omtrent de aard van het ongeval of incident.

B. Brandweer.

1. De brandweer wordt gealarmeerd door Regionale Alarmcentrale omtrent de aard van de zich voorgedaan hebbende calamiteit.
2. Tevens alarmeert de brandweer, indien nodig, via de Alarmcentrale van de brandweer de benodigde hulpdiensten.

C. Politie.

1. De politie wordt door de centrale meldkamer gealarmeerd omtrent de calamiteit die zich heeft voorgedaan.
2. De politie alarmeert:
 - a) De brandweer;
 - b) De kader (piket)/groepscommandant;
 - c) De A.A.D. - Oost via CPA in geval van een ongeval, waarbij personen zijn betrokken;
 - d) (c.q. informeert) de burgemeester.

D. A.A.D. - Oost.

1. De basisgezondheidsdienst wordt via de CPA gealarmeerd door de politie/brandweer en/of eigen dienst.

1.8. Voorlichting.

De totale voorlichting geschiedt door de uitvoerende diensten. Eén en ander onder verantwoordelijkheid van de burgemeester.

1.9. Bewaking.

Onder verantwoordelijkheid van de directie zal overleg moeten plaatsvinden met de politie over eventuele bewaking.

Medewerkers sporthal 'n Dikken.

Medewerkers Stichting Accommodaties Wierden Enter

	Naam	Adres	Postcode	Woonplaats	Telefoon
1.	Kreijkes, Henk	N.v.t.	N.v.t.	N.v.t.	06-41835790
2.	Gloude-mans, Addy	N.v.t.	N.v.t.	N.v.t.	06-42073271

ONTRUIMINGSPLAN SPORTHAL 'n DIKKEN TE WIERDEN

Algemene gegevens

Naam object	:	Sporthal 'n Dikken
Adres	:	Dikkensweg 1
Gemeente	:	Wierden 7641 CC
Telefoon	:	0546-572600
Directeur	:	Dhr. M. Schuddebeurs
Telefoon	:	WiE Sport 0546 - 535081 mobiel 06 - 34635533
Bedrijfsleider	:	Dhr. J.W. Steenhagen
Telefoon	:	WiE Sport 0546 - 535082 mobiel 06 - 22170985
Aantal bezoekers	:	max. ± 900
Aantal personeelsleden	:	2
Ontruimingsplan	:	beheerderskamer
Brandmeldingsinstallatie	:	n.v.t
Melding	:	signaal – mondeling of eigen-waarneming
Alarmering	:	“Slow Whoop” ontruimingssignaal Telefoon 112 brandweer, politie en A.A.D. - Oost
Interne Alarmering	:	“Slow Whoop” ontruimingssignaal. Dit signaal bestaat uit: - 3 seconden signaal - 0,5 seconden pauze - 3 seconden signaal enz.
Vluchtwegen	:	Op een plattegrond aangegeven in de hal.
Verzamelplaats	:	Van Buuren bouwmarkt is als verzamelplaats aangewezen.

ONTRUIMINGSPLAN SPORTHAL 'n DIKKEN

Taak directeur.

- A. U wordt gewaarschuwd mondeling of eigenwaarneming;
- B. Begeef u naar de **beheerdersruimte** en neem ter plaatse de coördinatie op u;
- C. Zorg dat de gealarmeerde dienst wordt opgevangen en geef informatie over de omvang van het incident (brand, gasontsnapping of ongeval);
- D. Bepaal aan de hand van de informatie of u moet overgaan tot ontruimen;
- E. Geef indien nodig, opdracht tot ontruiming, door ontruimingssignaal;
- F. Voorkom paniek en geef leiding aan de ontruiming;
- G. Sluit gas en stroom af en schakel de ventilatie uit;
- H. Begin met bestrijding (zo nodig hiervoor ploeg samenstellen);
- I. Blijf in de beheerdersruimte en houdt u constant beschikbaar voor overleg met de operationele-leiding;
- J. Reset de meldinstallatie alleen in opdracht van politie/brandweer

Taak directeur wordt zo lang waar genomen door de beheerder tot de directeur c.q. bedrijfsleider aanwezig is:

TAAK BEHEERDER

- A. U wordt gewaarschuwd door het ontruimingssignaal;
- B. Begeef u naar de beheerdersruimte;
- C. Begeleidt het onderwijzend personeel c.q. trainers(sters) e.a. naar de uitgang;
- D. Instrueer het onderwijzend personeel c.q. trainers(sters) e.a. om zich te verplaatsen naar het verzamelpunt;
- E. Laat onderwijzend personeel c.q. trainers(sters) melden dat er **vermiste** personen zijn;
- F. Begeef u naar de locatie.

Bij afwezigheid van de directeur of de bedrijfsleider wordt de taak waargenomen door de beheerder.

TAAK BEHEERDER

- A. Schakel het akoestisch-signaal in, of indien nodig uit;
- B. Neem contact op met de leiding en vraag naar de locatie en de omvang van het incident.
- C. Bel de brandweer, politie of A.A.D. - Oost middels het alarmnummer 112;

Gemeente: Wierden

Naam: beheerder

Locatie: sporthal 'n Dikken

Adres : Dikkensweg 1

Plaats: Wierden

Tel.nr.: 0546-572600

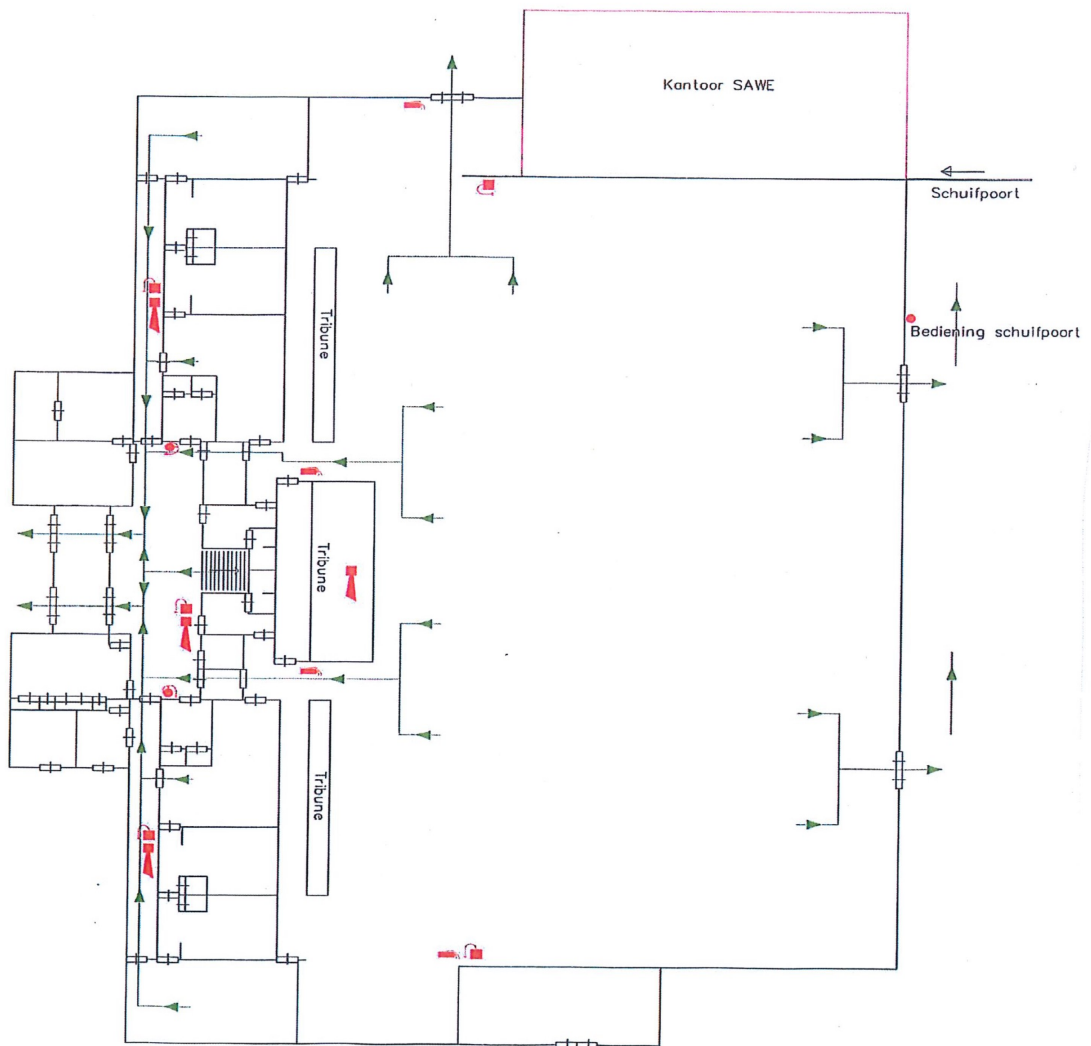
Aard: brand, chloor/zoutzuurontsnapping, ongeval of anderszins

Blijf op uw plaats;

- D. Laat geen personen meer tot het gebouw toe, en houd de hal vrij;
- E. Voer de opdrachten uit welke u krijgt van de algemene leiding.
- F. Zorgt ervoor dat de telefoon te allen tijde beschikbaar is.
- G. Sluit ramen en deuren;
- H. Geef aan dat alle personen de sporthal te verlaten met vermelding van de te gebruiken uitgangen en verzamelpunt;
- I. Afhankelijk van de situatie ziet u erop toe dat de mensen hun eigendommen zoals kleding e.d. meenemen;
- J. Controleer daarna op achterblijvers;
- K. Houdt u gereed voor andere opdrachten.
- L. Vluchtroute indien geblokkeerd niet gebruiken.

De aangewezen beheerder neemt de taak van directeur of bedrijfsleider waar, zolang deze niet aanwezig zijn.

Plattegrond sporthal 'n Dikken



ALGEMENE BRANDVEILIGHEIDSINSTRUCTIES VOOR HET PERSONEEL.

VERPLICHTINGEN VAN HET PERSONEEL

A. STEL U OP DE HOOGTE VAN:

1. de indeling van het gebouw, de plaats van de in- en uitgangen, nooduitgangen en dergelijke;
2. de vluchtwegen;
3. de plaats en de werking van:
brand- en rookwerende deuren in gangen, hallen en dergelijke;
de nooduitgangen en de wijze waarop deze worden geopend;
4. de plaats en de werking van:
kleine blusmiddelen;
slangenhaspels en blustoestellen;
communicatiemiddelen: telefoon, brandmelders en alarmomroepinstallaties
5. het ontruimings-/calamiteitenplan

B. WERK MEE AAN:

1. het opgeruimd houden van de werkomgeving en de verkeersruimten (tot de verkeersruimten behoren: vestibules, portalen, gangen, trappen, bordessen en dergelijke);
2. het opruimen van gangen, bordessen of andere delen van vluchtwegen (geen obstakels, meubilair en dergelijke);
3. het vrijhouden van plaatsen waar blusmiddelen zijn opgesteld;
4. het opruimen van afval op niet-daarvoor bestemde plaatsen.

C. NOTA BENE;

1. asbakken niet gebruiken voor papierafval;
asbakken niet ledigen in prullenbakken.

D. HET IS VERBODEN:

1. te roken waar een rookverbod geldt;
open vuur te gebruiken anders dan in daartoe bestemde ruimten;
2. zonder schriftelijke toestemming van de manager (werkvergunning) werkzaamheden te verrichten die gevaar opleveren voor brand en/of explosie;
3. brandgevaarlijke stoffen in voorraad te hebben;
4. kleding of andere goederen te reinigen met vluchtige, brandbare vloeistoffen;
5. voor elektrische aansluitingen anders dan goedgekeurde stekkers of contacten te gebruiken;
6. afval te verbranden, zoals brieven en oud papier;
7. brandbare materialen te plaatsen op of bij warmteverspreidende toestellen;

8. brandgevaarlijke versiering zoals visnetten, plastics, rietmatten, papierslingers e.d. aan te brengen;
9. spraybussen te gebruiken in de nabijheid van open vuur, zoals de waakvlam van een gastoestel, sigaret e.d.

E. TOEZICHT EN CONTROLE:

Tijdens uw werkzaamheden dient u toezicht te houden op de naleving van de genoemde punten. Gebreken of tekortkomingen moet u onmiddellijk melden aan de leiding of diens plaatsvervanger.

F. HOE TE HANDELEN BIJ BRAND:

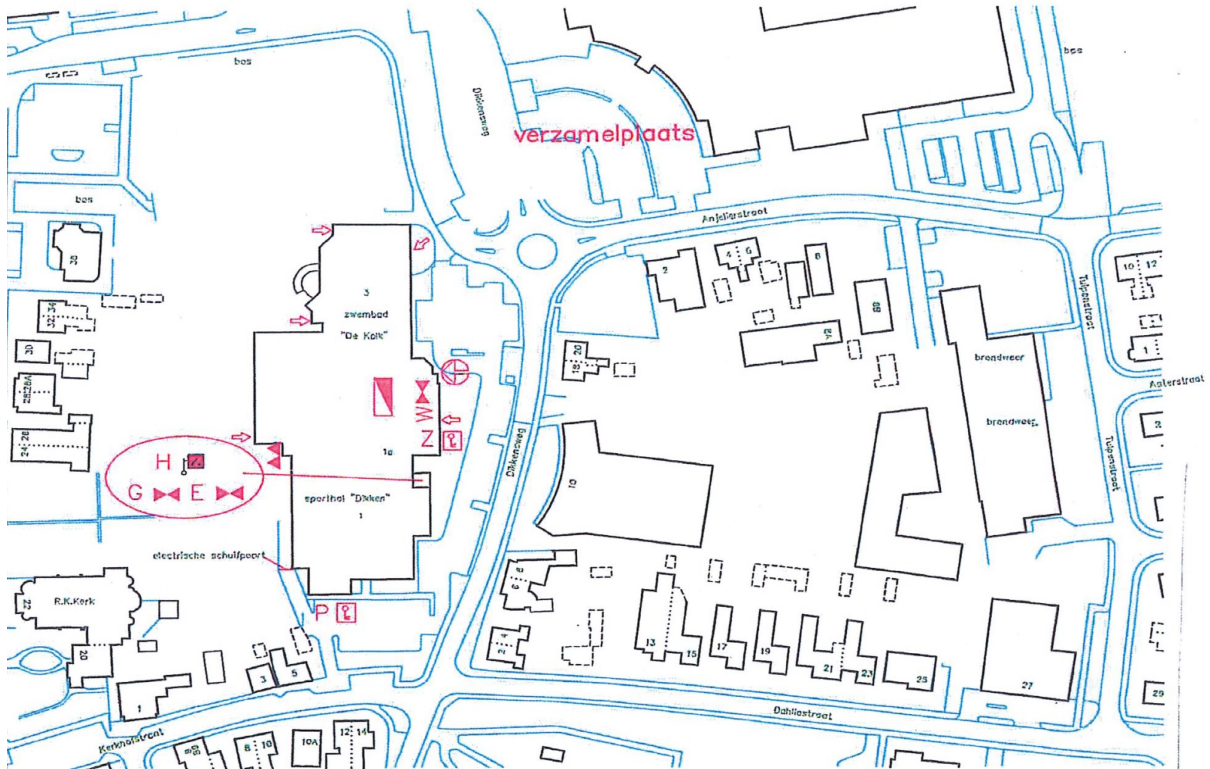
Volgens de instructies van het ontruimingsplan of calamiteitenbox (in beheerdersruimte).

Calamiteitenplan geactualiseerd en aangepast d.d. 24 juni 2024.







Directeur WiE Sport

Dhr. M. Schuddebeurs

Situatietekening sporthal 'n Dikken



LEGENDA

- E  afsluiter elektra
- W  afsluiter water
- G  afsluiter gas
- H  hoofdschakelaar elektra
-  neveningang
-  gevaarlijke stoffen
-  hoofdingang
-  meldpaneel
- Z  sleutelkluis zwembad
- P  sleutelkluis poort

AANVALSPLAN

1. Object/Locatie:

Naam : Sporthal 'n Dikken
Adres : Dikkensweg 1
Gemeente : Wierden 7641 CC
Telefoon : 0546 – 572600

2. Te Alarmeren:

Korps Wierden

3. Waarschuwingsadressen:

Directeur : de heer M. Schuddebeurs
tel.: 06 - 34635533 (privé)
tel.: 0546 – 535081 (kantoor 08.00 – 17.00 uur)

Bedrijfsleider : de heer J.W. Steenhagen
tel.: 06-22170985 (privé)
tel.: 0546 – 535082 (kantoor 08.00 – 17.00 uur)

4. Waarschuwingsadressen bij inzet:

Telefoonnummer : 112
Politie : tel.: via Landelijke alarmnummer 1-1-2
Burgemeester : tel.: 0546 - 646562
: tel.: 0546 – 580880 (secretariaat 08.00 – 17.00 uur)

5. Brandkranen:

Dikkensweg voor zwembad
Dikkensweg voor nr. 10.
Tulpenstraat voor gemeentegarage
Dahliastraat voor nr. 1

6. Brandmeldinstallatie:

N.v.t.

7. Opslag gevaarlijke stoffen (zie tekening):

Zout (omgezet in natriumhypochloriet)		
Zwavelzuur (accuzuur) 31%	max.	20 ltr cans 8 op voorraad.
Aluminium-chloride 10%	max.	20 ltr. cans 10 op voorraad.(vlok)

8. Ontruimingsplan

Aanwezig

9. Waarschuwen op aanvraag:

A.A.D. - Oost tel.: via Landelijke alarmnummer 1-1-2
Essent tel.: via Landelijke alarmnummer 1-1-2
Cogas tel.: via Landelijke alarmnummer 1-1-2
Vitens tel.: via Landelijke alarmnummer 1-1-2
Salvage tel.: via Landelijke alarmnummer 1-1-2